

제목 : [오디세이세미나1, 2 필수과제] 한림대학교 핵심역량 진단검사 시행 안내 (~ 23. 4. 9.까지)

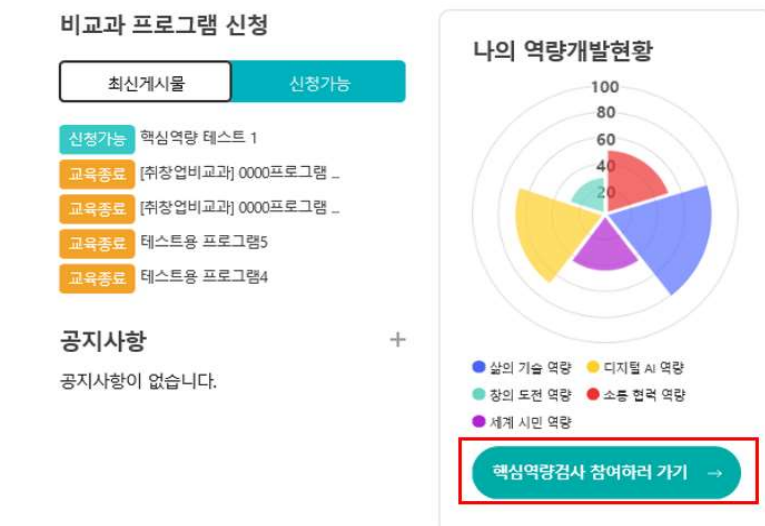

1. 핵심역량 진단검사 시행 일정 : 03. 27.(월) ~ 04. 09.(일)

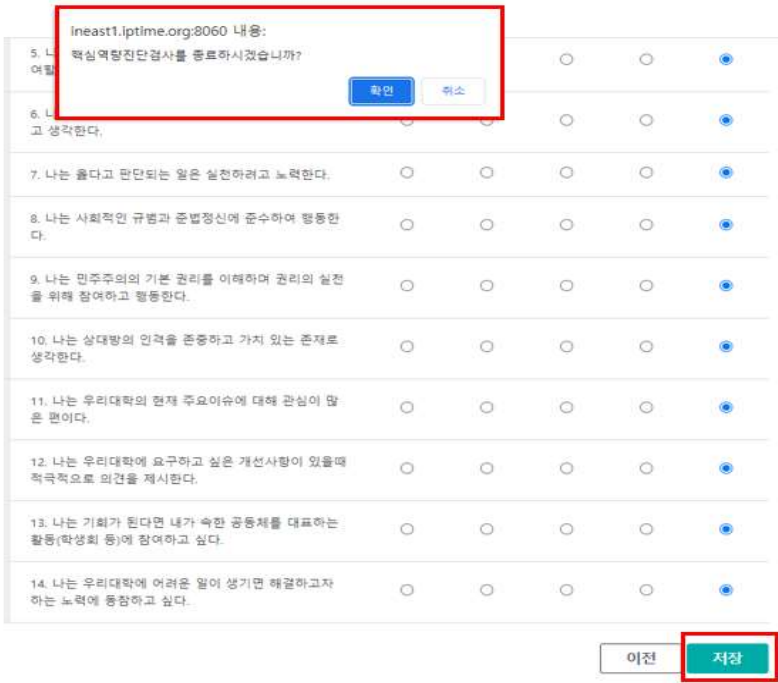

※ 오디세이 세미나1, 2 수강생 필수 시행 (5주차 필수 과제, 기간 내 검사 미시행시 출결 인정 X)

2. 진단검사 시행 방법

- 진단 문항은 총 76문항이며, 진단 시간은 15분 이내로 예상됩니다.

- 진단 중 임시저장을 하지 않고 종료할 경우, 자동저장되지 않으니 반드시 종료 전 [임시저장] 버튼 클릭을 해주시기 바랍니다

1	한림 Become 접속 및 로그인	① 한림대학교 홈페이지를 통한 접속 : [한림대학교 홈페이지 접속] ▶ [재학생 Quick Menu] ▶ [한림 Become] 클릭 ② PC 혹은 모바일 웹페이지를 통한 접속 : URL 입력창에 https://become.hallym.ac.kr 주소 입력 - 아이디와 비밀번호는 학생정보시스템과 동일함	
2	진단 검사 접속 경로	① 메인 페이지의 “핵심역량 참여하러 가기” 버튼 클릭	 <p>비교과 프로그램 신청</p> <p>최신게시물 신청가능</p> <p>신청가능 핵심역량 테스트 1</p> <p>교육종료 [취창업비교과] 0000프로그램 ..</p> <p>교육종료 [취창업비교과] 0000프로그램 ..</p> <p>교육종료 테스트용 프로그램5</p> <p>교육종료 테스트용 프로그램4</p> <p>공지사항</p> <p>공지사항이 없습니다.</p> <p>나의 역량개발현황</p> <p>100 80 60 40 20</p> <p>삶의 기술 역량 디지털 AI 역량 창의 도전 역량 소통 협력 역량 세계 시민 역량</p> <p>핵심역량검사 참여하러 가기 →</p>
		② 혹은 상단 메뉴 [진단] ▶ [핵심역량진단검사] 클릭	 <p>한림 BeCome 학생역량통합관리시스템</p> <p>역량개발 비교과프로그램 진단 상담 취업정보 커뮤니티</p> <p>핵심역량진단검사</p> <p>직업심리진단검사 STRONG 직업흥미검사 (SPPO-2) 직업선호도검사(S형) 직업가치관검사 직업적성검사(성인용) 장업적성검사</p> <p>성격검사 MMPI-2(다면적인성검사) TCI(기질및성격검사) SCT(문장완성검사) MBTI</p> <p>학습검사 U&M 학습유형검사 MLST-II</p> <p>진로검사 U&M 진로탐색검사 CTI 진로방해요인검사</p> <p>심리검사</p>

3	검사 시행 후 [저장]	모든 문항에 응답한 후, [저장] 버튼 클릭 ▶ “ 검사를 종료하시겠습니까? ” 팝업 [확인] 클릭	
4	검사 결과 확인 경로	한림 Become ▶ [MY page] ▶ [핵심역량진단]	
5	결과 확인	진행상태 “완료” 확인 및 “결과보기”	